

## Information om försäljning

När det är dags att sälja bilen är det viktigt att det går snabbt och smidigt – och att du får bra betalt! Om du använder tjänsten Trading GO kan du själv enkelt lägga in säljuppdraget online. I det här bladet kan du läsa mer om vad de olika fälten betyder som du ska fylla i, vad du behöver göra före och hur det går till under och efter försäljningen.

Börja alltid med att kontrollera vad som gäller för bilförsäljning i ditt företags bilpolicy.

### När kan bilen säljas

Det datum bilen finns tillgänglig för hämtning efter försäljning.

### Beräknad mätarställning (mil)

Här skriver du in en uppskattning på den mätarställning du tror att bilen kommer att ha vid försäljningsdatumet ovan.

### Förarintresse

Om du enligt ditt företags bilpolicy är berättigad till att köpa ut din bil anger du ditt intresse här.

Priset regleras i er bilpolicy, är du osäker, kontrollera detta med din bilansvariga.

### Vinterdäck/sommardäck

Vinterdäck/sommardäck ska skickas med bilen om inte annan överenskommelse finns. Bilen skall alltid levereras med en omgång somnardäck.

### Servicebok medföljer

Lägg serviceboken i bilens handskfack inför försäljningen. Att serviceboken finns påverkar din bils värde, så det är viktigt att den ligger i bilen.

### Hund/djur/röklukt

Det är viktigt att vi kan lämna korrekt information om din bil. Som förare har du inget att förlora på att öppet redovisa uppgifter om hund- och röklukt, så tveka inte att kryssa för ja om det finns märkbar lukt i bilen.

### Antal nycklar

Kontrollera att alla extranycklar finns. Inför försäljningen: sätt ihop samtliga nycklar på en och samma nyckelknippa. Om nycklar saknas kan det innebära att dessa debiteras.

### Trafik/parkering/glasskada

Här räknas sådan skada som är tillräckligt omfattande för att försäkringen skulle kunna gå in och täcka reparationen. Mindre dörruppslag eller repor ska inte räknas här.

### Anmäld till försäkringsbolag

Ange om det finns en skada på bilen som är anmäld till försäkringsbolaget. Tänk på att en skadeanmälan kan ha positiv effekt vid försäljningen. Bilen behöver däremot inte repareras inför försäljningen. Det är upp till köparen att hantera reparationen.

### Testprotokoll

Testprotokollet ska utfärdas av en MRF-ansluten bilhandlare och ska visa eventuella skador som finns på bilen samt vad dessa kostar att reparera. Testprotokollet bör inte vara äldre än 1 månad, eller max 200 mils körning sedan utfärdandet, vid försäljningstillfället.

### Inköpsoffert


Inköpsofferten ska visa vad aktuell bilhandlare är beredd att köpa in bilen för. Om bilhandlaren vill översända dokumenten via mejl är vår mejladress: [trading@tradingsolutions.se](mailto:trading@tradingsolutions.se)

## Information om försäljning

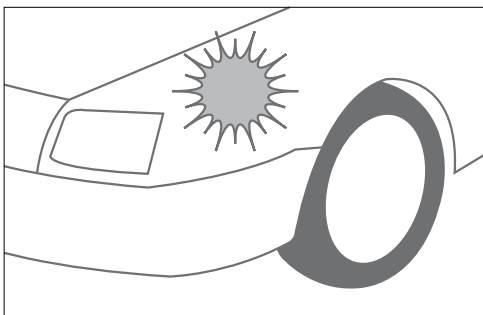
### Bilder

För att de som lägger bud på din bil ska få en så rättvisande bild som möjligt är det viktigt att du bifogar bilder på bilen i olika vinklar och att du även visar inredning, ev. skador etc. Utgå från instruktionerna nedan.

- Bild på bilen snett framifrån från bilens vänstra sida.
- Bild på bilen snett bakifrån bilens högra sida.
- Bild på bilens instrumentpanel och förarsäte genom höger framdörr.
- Övriga bilder – skicka gärna med bilder på skador bucklor, repor, fälgskador etc. Skicka gärna också in bilder som visar extrautrustning som inte framgår på övriga bilder.



Exempel bild snett framifrån från bilens högra sida.




### Lägg upp dina bilder direkt på vår hemsida

När du är inloggad som förare eller bilansvarig, har du tillgång till vår webbaserade fordonsförsäljning. Här finns en enkel funktion som du använder för att lägga in bilderna direkt medan du registrerar försäljningsuppdraget.

### Ta bilder med din mobil och maila dem till oss

Ange TS i ämnesraden följt av mellanslag och ditt registreringsnummer.



**Exempel Ämnesrad: TS ABC123**

### Hämtning/Lämning av bil

Bilen lämnar du enklast där du hämtar ut din nya bil. Du fyller i var du lämnat den och vem transportbolaget kan kontakta för att hämta upp bilen. Om du har bilen stående på till exempel er företagsparkering är det viktigt att nyckeln finns tillgänglig under dagtid för transportbolaget. Lämna gärna bilnyckeln i er reception om du själv inte kan vara på plats.

När du väljer upphämtningsplats för ditt fordon är det viktigt att tänka på att ett transportfordon är stort och behöver stort svängrum för framkomlighet och för att kunna lasta. Om du är osäker på var fordonet kommer att finnas vid hämtning, kan du lämna fältet tomt och meddela oss senare via [Trading@Tradingsolutions.se](mailto:Trading@Tradingsolutions.se).